


**SCUOLA D'INFANZIA PRIVATE PARITARIE
CONVENZIONATE PER BAMBINI DA 3 a 6 ANNI DELLA
CITTÀ DI BOLOGNA**

QUARTIERE: **SANTO STEFANO**
NOME SCUOLA D'INFANZIA: **SAN SEVERINO**
SCHEDA INFORMATIVA **A.S. 2023/2024**



Sede: Via G. Dagnini, 23/2
Gestore: Educare e Crescere Soc. Coop. Soc.
Tel: 051.6569521
E-mail: sanseverino@educarecrescere.it
Sito web: www.educarecrescere.it





Descrizione sintetica degli spazi

Spazi interni: Lo spazio è un luogo d'incontro fra adulto e bambino e risponde al bisogno di sicurezza e protezione, sono pensati in relazione ai bisogni specifici dei bambini:

La strutturazione delle sezioni in "zone" delimitate e separate dal punto di vista percettivo e funzionale, perciò, è originata da questa consapevolezza.

Le "zone" sono 6:

1. **Angolo dell'amicizia:** è il luogo privilegiato delle relazioni, scandite dalla preghiera, dagli scambi di esperienze anche inerenti alla scansione temporale (stagioni, mesi, giorni e meteo), dalla lettura di storie, canzoncine e momento della merenda. Tale spazio è allestito con un cartellone funzionale al gioco del "CHI C'E'" e un altro sintetizzante i compleanni di tutti i bambini.
2. **Zona Lettura:** I libri sono disponibili per essere fruibili liberamente durante il gioco libero.
3. **Zona delle costruzioni** e dei materiali ad incastro per attività logico manuali.
4. **Spazio Creativo-Manipolativo:** Questo spazio è allestito con colori, tempere e pennelli, forbici e colla, pongo e plastilina che serviranno al bambino per creare a suo piacimento o con l'aiuto dell'insegnante composizioni manuali o grafico pittoriche.
5. **Zone del gioco simbolico:** All'interno degli spazi interni ed esterni della scuola, sono stati strutturate diverse aree adibite al gioco del "fare finta che" (cucina, travestimenti...).
6. **Spazio Personale:** ogni bambino dispone di una "buchetta" personale in cui riporre i propri elaborati e piccoli oggetti portati da casa.



Spazi esterni: All'esterno vi è un cortile pavimentato con autobloccanti e materiale antitrauma, e contornato da aiuole verdi. La zona pavimentata viene utilizzata per i tricicli, la casetta e le costruzioni, sulle parti con antitrauma sono posizionate alcune strutture ludiche. Lo spazio aperto a disposizione della Scuola viene utilizzato tutti i giorni, salvo che le precipitazioni atmosferiche non lo impediscano.

QUADRO ORGANIZZATIVO

Capienza posti complessivi: 50

Numero sezioni e tipologia (omogenea/eterogenea): 2 Sezioni Eterogenee

Calendario scolastico annuale: dal 05 settembre 2023 al 28 giugno 2024

Calendario del servizio estivo: dal 01/07/2024 al 26 luglio 2024

Orario giornaliero del funzionamento complessivo: dalle 8.00 alle 17.00

Orario fasce pre e pos: pre dalle 7.30 /alle 8.00 post dalle 17.00 /alle 18.00

Possibilità o meno di formule di frequenza flessibili: Eventuali possibilità vengono valutate e concordate con le famiglie in base alle effettive necessità esplicitate.

Periodo e modalità di presentazione domande di iscrizione: E' possibile effettuare l'iscrizione a seguito di colloquio individuale con la Coordinatrice previo appuntamento contattando lo 051.6569521 o scrivendo a sanseverino@educarecrescere.it

Le iscrizioni sono aperte dal 9 gennaio 2023 fino ad esaurimento posti disponibili.

Organico: 3 Insegnanti di Sezione e 2 specialiste di lingua inglese: 2 Ausiliarie.
All'interno della Cooperativa è presente la figura specialistica della Pedagogista Clinica.

PROPOSTA EDUCATIVA

Descrizione sintetica (tratti caratterizzanti se presenti)

I progetti vengono definiti dal team e comunicati alle famiglie attraverso l'invio tramite posta elettronica dei documenti didattici (Piano Triennale dell'Offerta Formativa e Piano di Lavoro).
Vengono svolte attività laboratoriali con il coinvolgimento diretto dei genitori.

SISTEMA TARIFFARIO

Iscrizione: 450,00

Frequenza annuale ISEE 0/12.000,00 € 1.300,00

Frequenza annuale ISEE 12.001,00/20.000,00 € 1.600,00

Frequenza annuale ISEE 20.001,00/25.000,00 € 1.700,00

Frequenza annuale ISEE oltre 25.000,01 € 2.500,00

Sconto pluriutenza 10% sulla frequenza annuale non cumulabile con altre agevolazioni tariffarie

Costo mensa € 6.50 a pasto (calcolato a consumo)

Costo servizi (pre/post)

Il pre-orario è compreso nella retta mensile;

Per prolungamento orario dalle 17.00 alle 18.00 è richiesto un contributo di € 60,00 (mensile);
€ 20,00 (settimanale) € 5,00 (giornaliero).

Agevolazioni tariffarie E' possibile scegliere di corrisponderela retta con cadenza mensile o trimestrale, a scelta delle famiglie. *Sono previste agevolazioni tariffarie a seguito di colloquio personale con il Gestore per motivate e documentate necessità.*